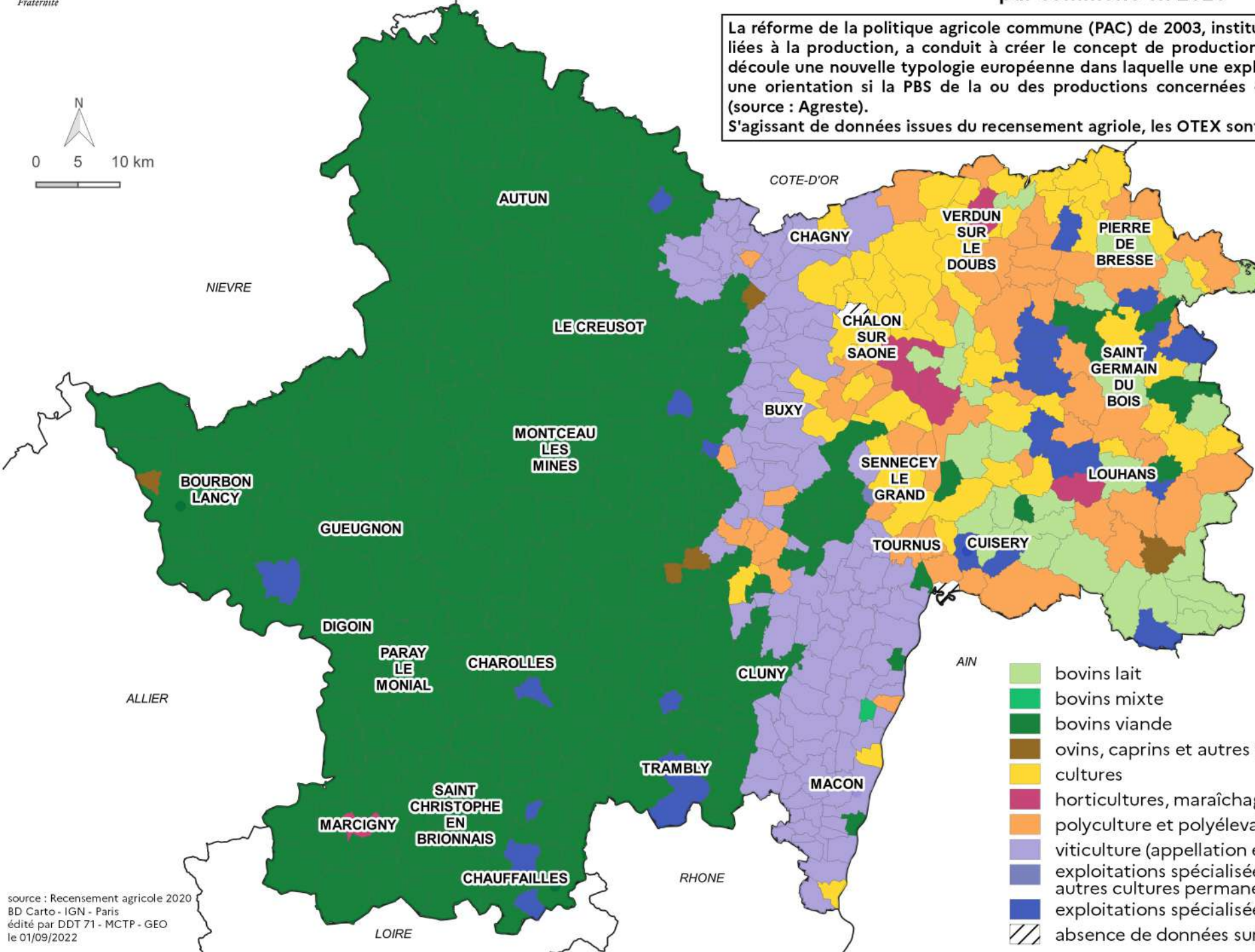
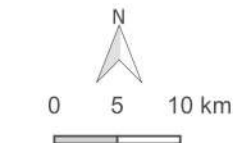


Département de Saône-et-Loire

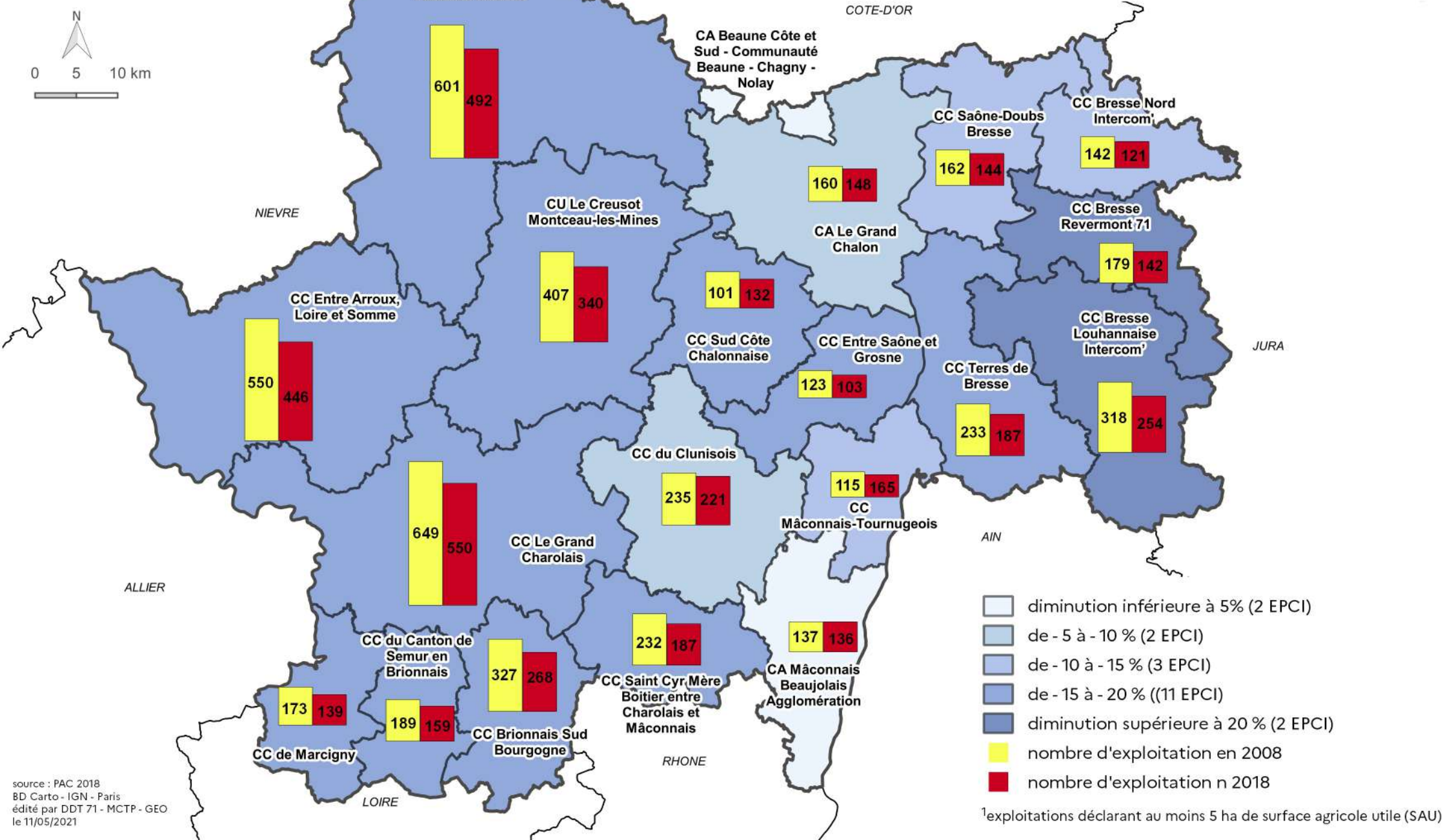
Orientations technico-économiques des exploitations (OTEX) par commune en 2020

La réforme de la politique agricole commune (PAC) de 2003, instituant le découplage des aides liées à la production, a conduit à créer le concept de production brute standard (PBS). Il en découle une nouvelle typologie européenne dans laquelle une exploitation est spécialisée dans une orientation si la PBS de la ou des productions concernées dépasse deux tiers du total (source : Agreste). S'agissant de données issues du recensement agricole, les OTEX sont mises à jour tous les 10 ans.



- bovins lait
- bovins mixte
- bovins viande
- ovins, caprins et autres herbivores
- cultures
- horticultures, maraîchage et arboriculture
- polyculture et polyélevage
- viticulture (appellation et autre)
- exploitations spécialisées en cultures fruitières ou autres cultures permanentes
- exploitations spécialisées en porcins et/ou volailles
- absence de données sur la commune

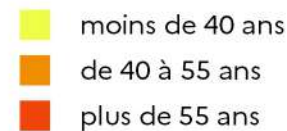
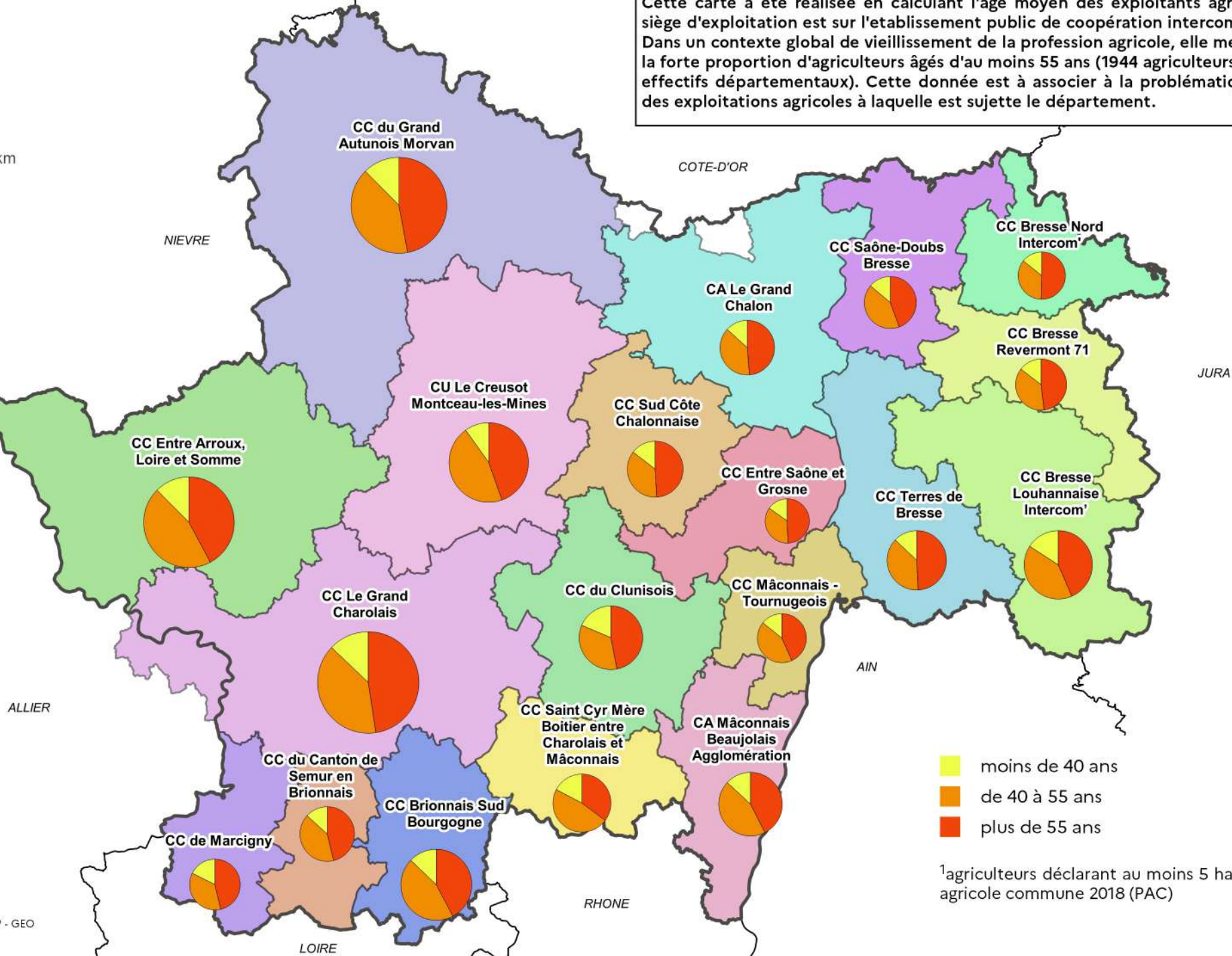
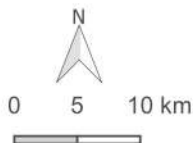
En 10 ans, on constate une diminution significative du nombre d'exploitations agricoles, par le regroupement en plus grandes exploitations. Cela représente une baisse moyenne du nombre d'exploitations de 16% à l'échelle départementale. Les établissements publics de coopération intercommunale (EPCI) les plus impactés se situent à l'est du département.



Département de Saône-et-Loire

Répartition des agriculteurs¹ par classe d'âge et par EPCI en 2018

Cette carte a été réalisée en calculant l'âge moyen des exploitants agricoles dont le siège d'exploitation est sur l'établissement public de coopération intercommunale (EPCI). Dans un contexte global de vieillissement de la profession agricole, elle met en évidence la forte proportion d'agriculteurs âgés d'au moins 55 ans (1944 agriculteurs, soit 45% des effectifs départementaux). Cette donnée est à associer à la problématique de reprise des exploitations agricoles à laquelle est sujette le département.

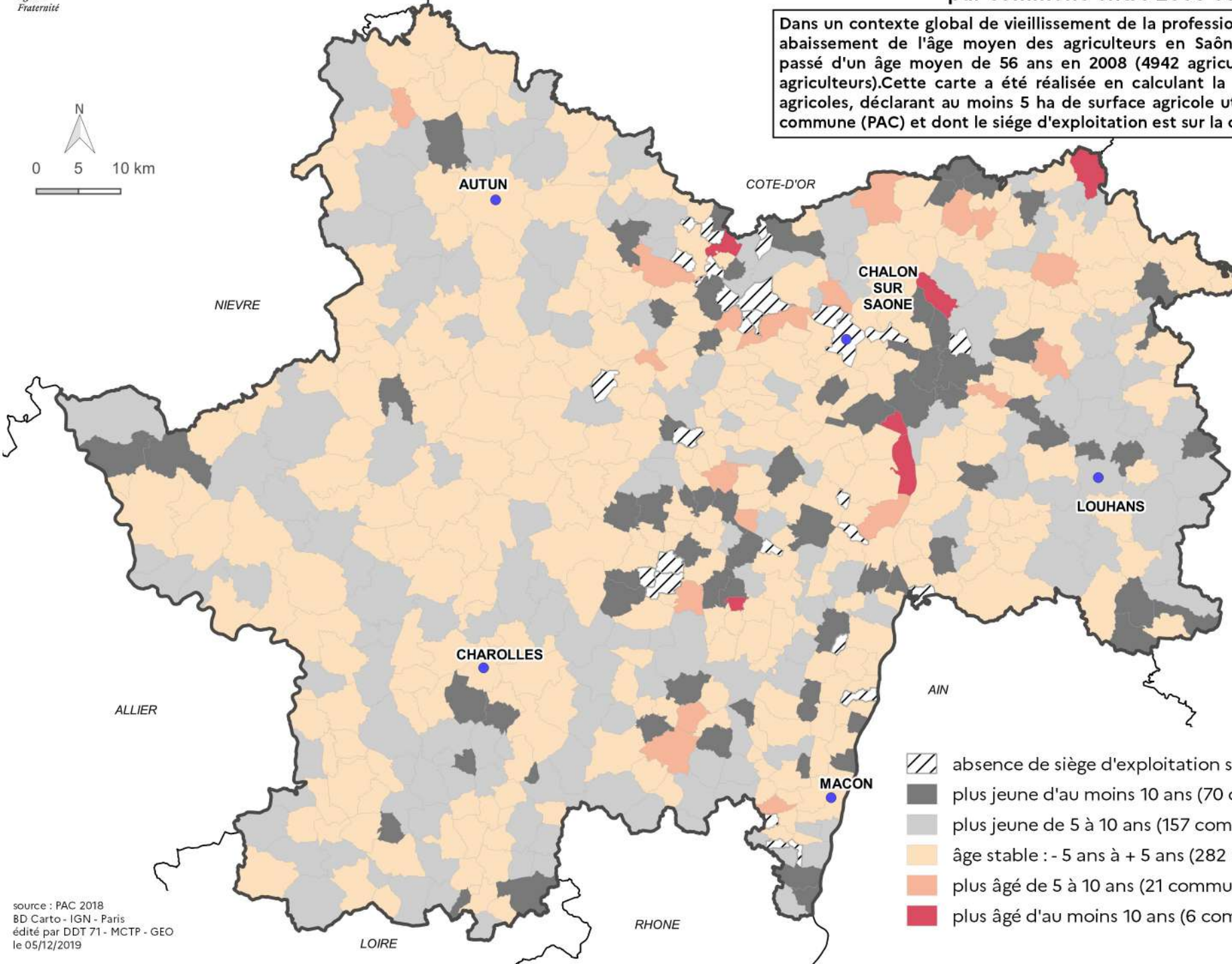
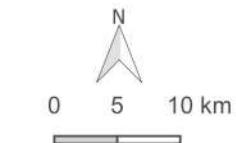


¹agriculteurs déclarant au moins 5 ha à la politique agricole commune 2018 (PAC)

Département de Saône-et-Loire

Evolution de l'âge moyen des responsables d'exploitations par commune entre 2008 et 2018

Dans un contexte global de vieillissement de la profession agricole, cette carte révèle un abaissement de l'âge moyen des agriculteurs en Saône-et-Loire. Le département est passé d'un âge moyen de 56 ans en 2008 (4942 agriculteurs) à 52 ans en 2018 (4338 agriculteurs). Cette carte a été réalisée en calculant la moyenne d'âge des exploitants agricoles, déclarant au moins 5 ha de surface agricole utile (SAU) à la politique agricole commune (PAC) et dont le siège d'exploitation est sur la commune.

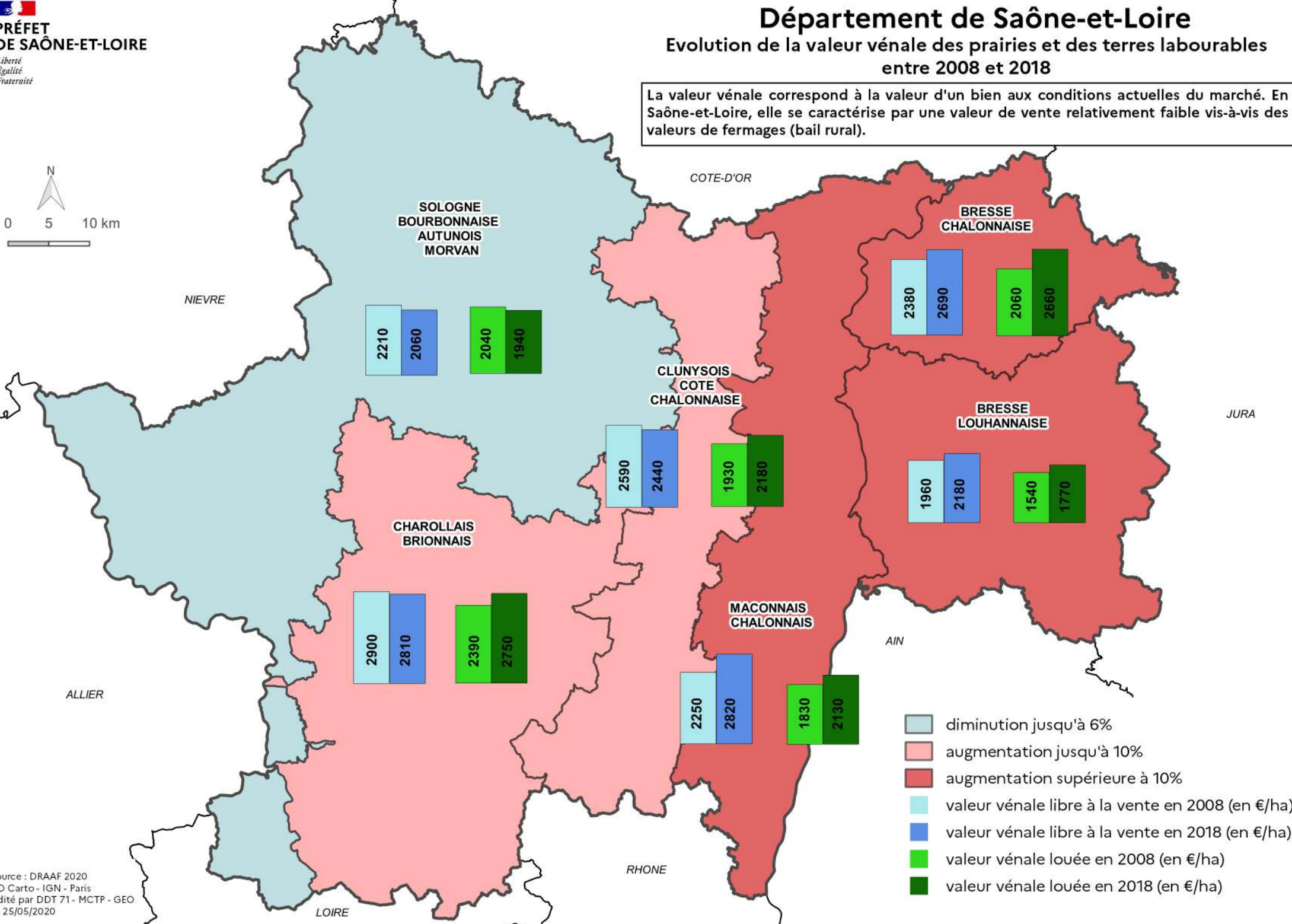
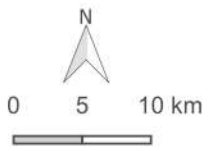


-  absence de siège d'exploitation sur la commune (29 communes)
-  plus jeune d'au moins 10 ans (70 communes)
-  plus jeune de 5 à 10 ans (157 communes)
-  âge stable : - 5 ans à + 5 ans (282 communes)
-  plus âgé de 5 à 10 ans (21 communes)
-  plus âgé d'au moins 10 ans (6 communes)

Département de Saône-et-Loire

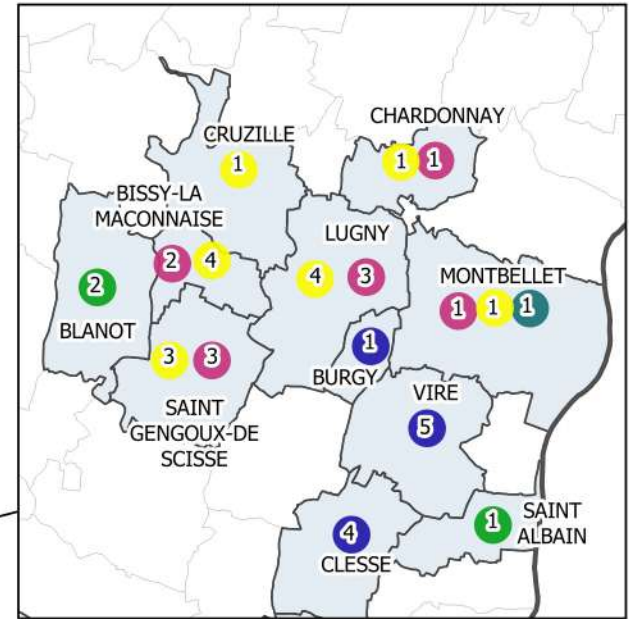
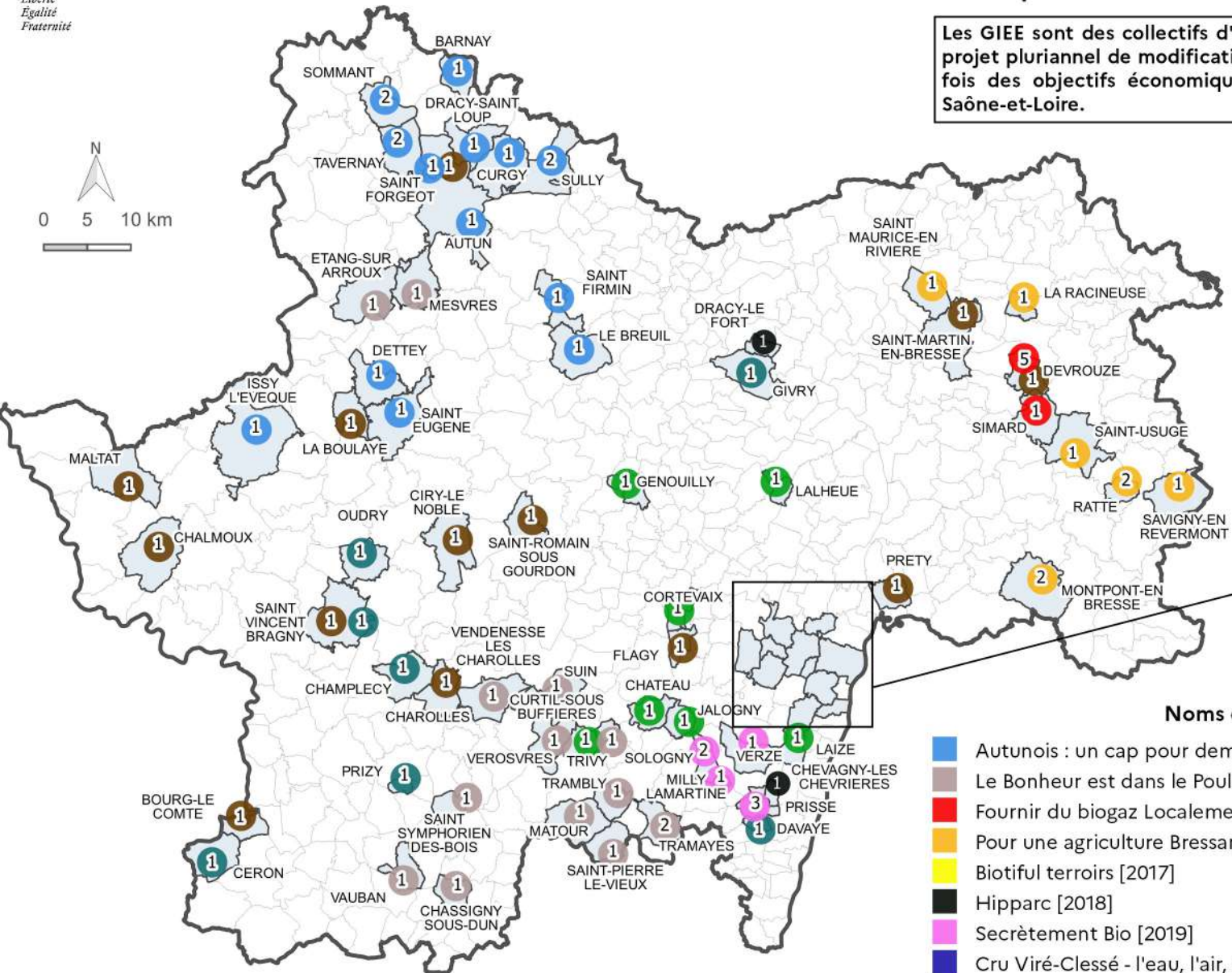
Evolution de la valeur vénale des prairies et des terres labourables entre 2008 et 2018

La valeur vénale correspond à la valeur d'un bien aux conditions actuelles du marché. En Saône-et-Loire, elle se caractérise par une valeur de vente relativement faible vis-à-vis des valeurs de fermages (bail rural).



- diminution jusqu'à 6%
- augmentation jusqu'à 10%
- augmentation supérieure à 10%
- valeur vénale libre à la vente en 2008 (en €/ha)
- valeur vénale libre à la vente en 2018 (en €/ha)
- valeur vénale louée en 2008 (en €/ha)
- valeur vénale louée en 2018 (en €/ha)

Les GIEE sont des collectifs d'agriculteurs reconnus par l'Etat qui s'engagent dans un projet pluriannuel de modification ou de consolidation de leurs pratiques en visant à la fois des objectifs économiques, environnementaux et sociaux. Il en existe 12 en Saône-et-Loire.

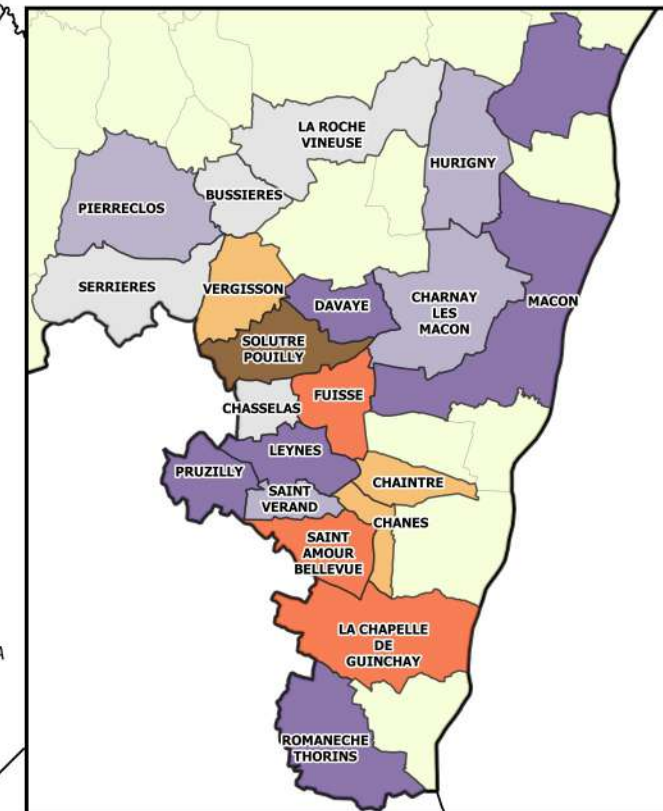
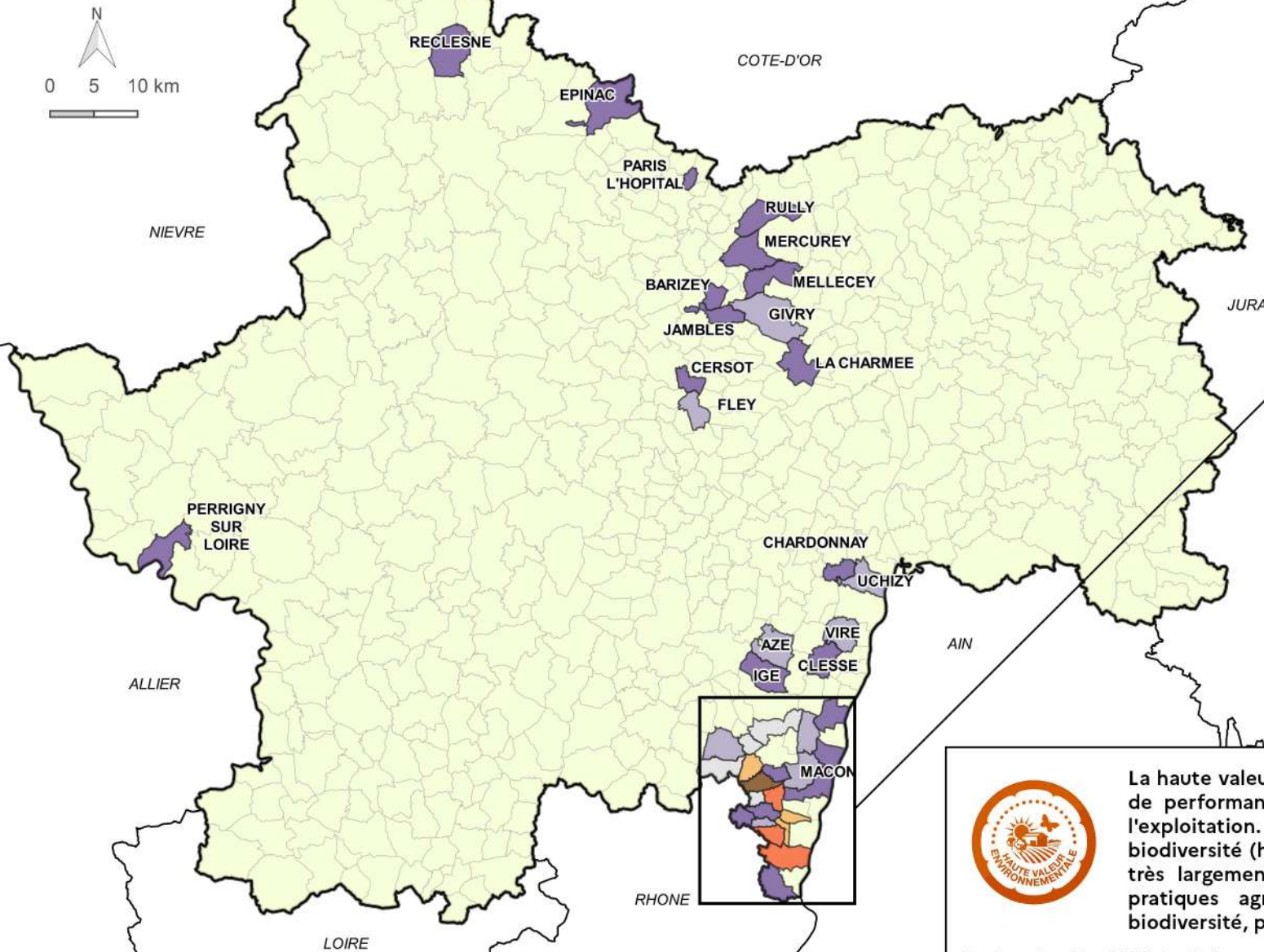


Noms des 12 GIEE [année d'éligibilité]


- Autunois : un cap pour demain [2015]
- Le Bonheur est dans le Poullailler [2016]
- Fournir du biogaz Localement avec des Agriculteurs par la Méthanisation (FLAM) [2016]
- Pour une agriculture Bressane active [2017]
- Biotiful terroirs [2017]
- Hipparc [2018]
- Secrètement Bio [2019]
- Cru Viré-Clessé - l'eau, l'air, la vigne [2019]
- Segmentation, Climat, Ovins (SEGLIMO) [2020]
- Biodiv'Vigne [2020]
- Lait's Goat [2021]
- Structuration filière viande locale territorialisée [2021]
- communes présentant des GIEE
- 2 nombre de structures d'exploitations agricoles par commune

Département de Saône-et-Loire

Communes comportant des exploitations labellisées "haute valeur environnementale (HVE)"



nombre d'exploitations labellisées HVE par commune



La haute valeur environnementale (HVE) s'appuie sur des indicateurs de performance environnementale qui portent sur l'intégralité de l'exploitation. La certification permet d'attester que les éléments de biodiversité (haies, bandes enherbées, arbres, fleurs, insectes...) sont très largement présents sur l'exploitation et que la pression des pratiques agricoles sur l'environnement (air, climat, eau, sol, biodiversité, paysages) est réduite.

Au 1^{er} janvier 2020, la Saône-et-Loire dénombre 96 exploitations certifiées HVE, pour 5399 au niveau national. Une forte dynamique est constatée avec une augmentation du nombre d'HVE de 58% en seulement 6 mois (source : Ministère de l'Agriculture).