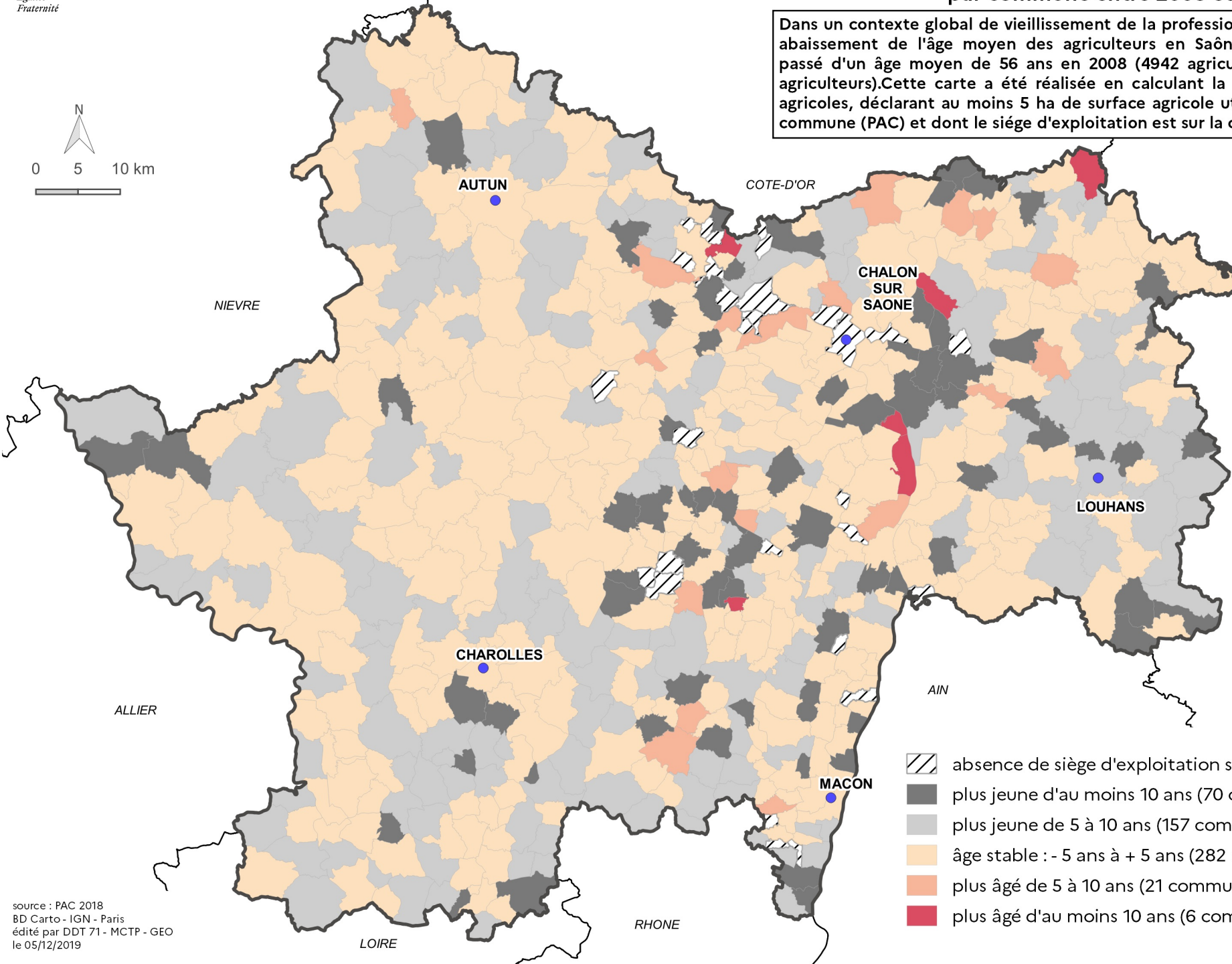
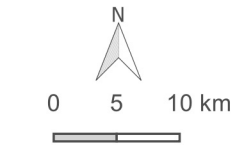








Département de Saône-et-Loire

Evolution de l'âge moyen des responsables d'exploitations par commune entre 2008 et 2018

Dans un contexte global de vieillissement de la profession agricole, cette carte révèle un abaissement de l'âge moyen des agriculteurs en Saône-et-Loire. Le département est passé d'un âge moyen de 56 ans en 2008 (4942 agriculteurs) à 52 ans en 2018 (4338 agriculteurs). Cette carte a été réalisée en calculant la moyenne d'âge des exploitants agricoles, déclarant au moins 5 ha de surface agricole utile (SAU) à la politique agricole commune (PAC) et dont le siège d'exploitation est sur la commune.



-  absence de siège d'exploitation sur la commune (29 communes)
-  plus jeune d'au moins 10 ans (70 communes)
-  plus jeune de 5 à 10 ans (157 communes)
-  âge stable : - 5 ans à + 5 ans (282 communes)
-  plus âgé de 5 à 10 ans (21 communes)
-  plus âgé d'au moins 10 ans (6 communes)