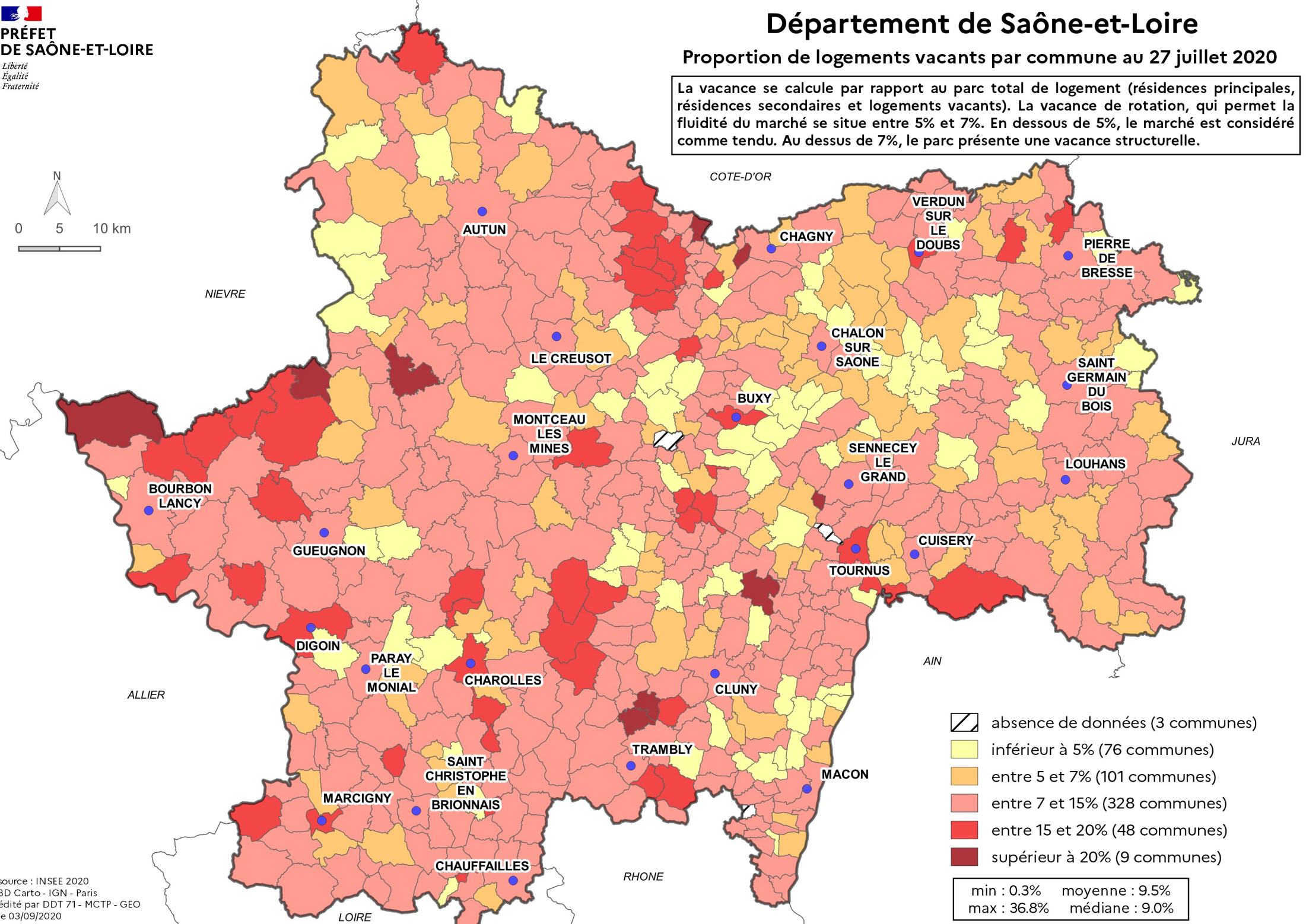
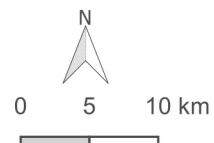








# Département de Saône-et-Loire

Proportion de logements vacants par commune au 27 juillet 2020

La vacance se calcule par rapport au parc total de logement (résidences principales, résidences secondaires et logements vacants). La vacance de rotation, qui permet la fluidité du marché se situe entre 5% et 7%. En dessous de 5%, le marché est considéré comme tendu. Au dessus de 7%, le parc présente une vacance structurelle.



-  absence de données (3 communes)
-  inférieur à 5% (76 communes)
-  entre 5 et 7% (101 communes)
-  entre 7 et 15% (328 communes)
-  entre 15 et 20% (48 communes)
-  supérieur à 20% (9 communes)

min : 0.3%    moyenne : 9.5%  
 max : 36.8%    médiane : 9.0%