

Principaux chiffres

Saône et Loire

Principaux chiffres l'accidentologie 2019

Nombre de tués

**36**

Nombre d'accidents mortels

**35**

Attention ! Les chiffres indiqués dans ce tableau de bord sont des données non consolidées. Ils peuvent encore varier.

En effet, l'analyse d'un accident corporel est close dans un délai de 2 mois après l'évènement.


Evolution 2019/2018 depuis le 1<sup>er</sup> janvier

| Comparaison<br>2019 / 2018 à la<br>même date | Accidents |     | Accidents mortels |     | Tués |     | Blessés |  | dont Hospitalisés |  |
|--|-----------|-----|-------------------|-----|------|-----|---------|--|-------------------|--|
|  | 2019      | 321 | 35                | 36  | 378  | 127 |         |  |                   |  |
|  | 2018      | 258 | 28                | 30  | 380  | 179 |         |  |                   |  |
| Évolution                                    | 24%       | 25% | 20%               | -1% | -29% |     |         |  |                   |  |


Principales caractéristiques



2019 4 tués  
2018 11 tués



8 tués  
10 tués



6 tués  
14 tués



13 tués en 2019  
17 tués en 2018



2019 11 tués  
2018 8 tués




5 tués  
2 tués



1 tué  
5 tués



13 tués  
19 tués



Remontées rapides  
12 tués en 2019  
13 tués en 2018

Part d'accident mortel dus à la vitesse parmi l'ensemble des accidents mortels (APAM)  
31% En 2019  
26% En 2018

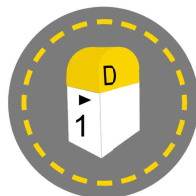
Part des infractions de vitesses parmi l'ensemble des infractions (rapport des infractions au code de la route)  
64% En 2019  
60% En 2018




2019 3 tués  
2018 4 tués



2 tués  
3 tués



24 tués  
33 tués



7 tués  
8 tués

# Synthèse de l'accidentologie 2019

**Nombre de tués** 36

**Nombre d'accidents mortels** 35

| Répartition des accidents mortels | Par réseau             | Agglomération | Hors Agglomération      | Total accidents mortels |                         |                 |             |                   |          |         |           |             |       |                         |
|-----------------------------------|------------------------|---------------|-------------------------|-------------------------|-------------------------|-----------------|-------------|-------------------|----------|---------|-----------|-------------|-------|-------------------------|
|                                   |                        | 12            | 23                      | 35                      |                         |                 |             |                   |          |         |           |             |       |                         |
|                                   |                        | Intersection  | Hors Intersection       | Total accidents mortels |                         |                 |             |                   |          |         |           |             |       |                         |
|                                   | 9                      | 26            | 35                      |                         |                         |                 |             |                   |          |         |           |             |       |                         |
|                                   | Autoroute              | RN            | RD                      | VC                      | Total accidents mortels |                 |             |                   |          |         |           |             |       |                         |
|                                   | 3                      | 2             | 23                      | 7                       | 35                      |                 |             |                   |          |         |           |             |       |                         |
|                                   | Par causes identifiées | Stupéfiants   | Alcool                  | Vitesse                 | Refus de priorité       | Déport à gauche | Dépassement | Perte de contrôle | Ceinture | Autres  |           |             |       |                         |
|                                   | 4                      | 7             | 11                      | 3                       | 2                       | 1               |             |                   | 15       |         |           |             |       |                         |
|                                   | Par type de conflit    | SEUL          | VL/VL                   | VL/2 RM                 | VL/VELO                 | VL/PIETON       | VL/PL       | PL/PL             | PL/2 RM  | PL/VELO | PL/PIETON | 2 RM/PIETON | TAGR/ | Total accidents mortels |
|                                   | 15                     | 5             | 5                       | 1                       | 3                       | 1               | 1           |                   |          |         | 2         |             | 2     | 35                      |
| Par zone des forces de l'ordre    | DDSP                   | GGD           | Total accidents mortels |                         |                         |                 |             |                   |          |         |           |             |       |                         |
| 5                                 | 30                     | 35            |                         |                         |                         |                 |             |                   |          |         |           |             |       |                         |

| Répartition des véhicules impliqués | VL | Moto | Cyclomoteurs | PL | Piéton | Vélo | VU | Autres | Total impliqués |
|-------------------------------------|----|------|--------------|----|--------|------|----|--------|-----------------|
|                                     | 30 | 9    | 2            | 7  | 5      | 1    | 2  | 3      | 59              |

| Répartition des tués             | Par réseau   | Autoroute   | RN          | RD           | VC                | Total tués      |             |                   |                |            |  |
|----------------------------------|--|-------------|-------------|--------------|-------------------|-----------------|-------------|-------------------|----------------|------------|--|
|                                  |  | 3           | 2           | 24           | 7                 | 36              |             |                   |                |            |  |
|                                  | Par causes identifiées   | Stupéfiants | Alcool      | Vitesse      | Refus de priorité | Déport à gauche | Dépassement | Perte de contrôle | Ceinture       | Autres     |  |
|                                  |  | 4           | 8           | 12           | 3                 | 2               | 1           |                   |                | 14         |  |
|                                  | Par usage  | VL          | Moto        | Cyclomoteurs | PL                | Piéton          | Vélo        | VU                | Autres         | Total tués |  |
|                                  |  | 16          | 9           | 2            | 2                 | 5               | 1           |                   | 1              | 36         |  |
|                                  | Par catégorie  | Conducteur  | Passager    | Piéton       | Total tués        |                 |             |                   |                |            |  |
|                                  |  | 28          | 3           | 5            | 36                |                 |             |                   |                |            |  |
|                                  | Par tranche d'âge  | 0 à 13 ans  | 14 à 17 ans | 18 à 24 ans  | 25 à 29 ans       | 29 à 44 ans     | 45 à 64 ans | 65 à 74 ans       | 75 ans et plus | Total tués |  |
|                                  |  | 1           | 3           | 6            | 4                 | 6               | 10          | 2                 | 4              | 36         |  |
| Avec circonstances particulières | Nombre de tués dans un accident professionnel  |             |             |              |                   |                 |             |                   |                |            |  |
|                                  | 13   |             |             |              |                   |                 |             |                   |                |            |  |
|                                  | Nombre de tués dans un accident avec au moins un impliqué avec « attention perturbée » |             |             |              |                   |                 |             |                   |                |            |  |
| 1                                |  |             |             |              |                   |                 |             |                   |                |            |  |
| Par sexe                         | Homme  | Femme       | Total tués  |              |                   |                 |             |                   |                |            |  |
|                                  | 31   | 5           | 36          |              |                   |                 |             |                   |                |            |  |

**Ce nombre de tués a été atteint le :**

**19/09 En 2018**

**13/08 En 2017**

**Au 01/09 :**

**- En 2018 : 30 tués**

**- En 2017 : 36 tués**

| 2017                        | Nombre de tués | Cumul de tués | Nombre de tués de sexe féminin |
|-----------------------------|----------------|---------------|--------------------------------|
| 08/01/17                    | 4              | 4             | 3                              |
| 09/01/17                    | 1              | 5             | 1                              |
| 29/01/17                    | 1              | 6             |                                |
| 15/02/17                    | 1              | 7             |                                |
| 18/02/17                    | 2              | 9             |                                |
| 27/02/17                    | 1              | 10            |                                |
| 17/03/17                    | 1              | 11            | 1                              |
| 01/04/17                    | 6              | 17            | 1                              |
| 10/04/17                    | 1              | 18            |                                |
| 14/04/17                    | 1              | 19            |                                |
| 15/04/17                    | 1              | 20            |                                |
| 16/04/17                    | 1              | 21            |                                |
| 27/04/17                    | 1              | 22            | 1                              |
| 09/05/17                    | 1              | 23            |                                |
| 13/05/17                    | 1              | 24            | 1                              |
| 17/05/17                    | 1              | 25            |                                |
| 19/05/17                    | 1              | 26            |                                |
| 24/05/17                    | 1              | 27            | 1                              |
| 29/05/17                    | 1              | 28            |                                |
| 26/06/17                    | 1              | 29            | 1                              |
| 06/07/17                    | 1              | 30            |                                |
| 16/07/17                    | 1              | 31            |                                |
| 22/07/17                    | 1              | 32            |                                |
| 30/07/17                    | 1              | 33            | 1                              |
| 30/07/17                    | 1              | 34            |                                |
| 07/08/17                    | 1              | 35            |                                |
| 13/08/17                    | 1              | 36            | 1                              |
| 04/09/17                    | 1              | 37            |                                |
| 09/09/17                    | 1              | 38            |                                |
| 15/09/17                    | 1              | 39            | 1                              |
| 14/10/17                    | 1              | 40            |                                |
| 21/11/17                    | 1              | 41            | 1                              |
| 21/11/17                    | 1              | 42            |                                |
| 14/12/17                    | 1              | 43            | 1                              |
| 27/12/17                    | 3              | 46            | 1                              |
| <b>35 accidents mortels</b> | <b>46 tués</b> |               | <b>16 femmes</b>               |

| 2018                        | Nombre de tués | Cumul de tués | Nombre de tués de sexe féminin |
|-----------------------------|----------------|---------------|--------------------------------|
| 02/01/18                    | 1              | 1             | 1                              |
| 18/01/18                    | 1              | 2             |                                |
| 09/03/18                    | 1              | 3             |                                |
| 11/03/18                    | 1              | 4             |                                |
| 18/03/18                    | 1              | 5             |                                |
| 18/03/18                    | 1              | 6             |                                |
| 26/03/18                    | 1              | 7             |                                |
| 26/03/18                    | 1              | 8             |                                |
| 08/04/18                    | 1              | 9             |                                |
| 08/04/18                    | 1              | 10            |                                |
| 09/04/18                    | 1              | 11            |                                |
| 12/04/18                    | 1              | 12            |                                |
| 14/04/18                    | 1              | 13            | 1                              |
| 14/04/18                    | 1              | 14            |                                |
| 02/05/18                    | 1              | 15            |                                |
| 23/05/18                    | 1              | 16            | 1                              |
| 21/06/18                    | 1              | 17            | 1                              |
| 01/07/18                    | 2              | 19            | 1                              |
| 11/07/18                    | 1              | 20            |                                |
| 13/07/18                    | 1              | 21            |                                |
| 20/07/18                    | 2              | 23            | 1                              |
| 25/07/18                    | 1              | 24            |                                |
| 31/07/18                    | 1              | 25            |                                |
| 31/07/18                    | 1              | 26            |                                |
| 01/08/18                    | 1              | 27            |                                |
| 01/08/18                    | 1              | 28            |                                |
| 14/08/18                    | 1              | 29            |                                |
| 14/08/18                    | 1              | 30            | 1                              |
| 04/09/18                    | 1              | 31            | 1                              |
| 05/09/18                    | 1              | 32            |                                |
| 12/09/18                    | 2              | 34            | 1                              |
| 18/09/18                    | 1              | 35            |                                |
| 19/09/18                    | 1              | 36            |                                |
| 19/09/18                    | 1              | 37            |                                |
| 28/09/18                    | 1              | 38            | 1                              |
| 06/10/18                    | 3              | 41            | 1                              |
| 09/10/18                    | 1              | 42            | 1                              |
| 18/10/18                    | 1              | 43            |                                |
| 24/10/18                    | 1              | 44            | 1                              |
| 31/10/18                    | 1              | 45            | 1                              |
| 10/11/18                    | 1              | 46            |                                |
| 23/11/18                    | 1              | 47            | 1                              |
| 12/12/18                    | 1              | 48            | 1                              |
| <b>43 accidents mortels</b> | <b>48 tués</b> |               | <b>16 femmes</b>               |

| 2019                        | Nombre de tués | Cumul de tués      | Nombre de tués de sexe féminin |
|-----------------------------|----------------|--------------------|--------------------------------|
| 01/01/19                    | 2              | 2                  |                                |
| 27/01/19                    | 1              | 3                  |                                |
| 30/01/19                    | 1              | 4                  |                                |
| 01/02/19                    | 1              | 5                  |                                |
| 03/02/19                    | 1              | 6                  |                                |
| 09/02/19                    | 1              | 7                  | 1                              |
| 17/02/19                    | 1              | 8                  |                                |
| 22/03/19                    | 1              | 9                  | 1                              |
| 11/04/19                    | 1              | 10                 |                                |
| 19/04/19                    | 1              | 11                 |                                |
| 24/04/19                    | 1              | 12                 |                                |
| 06/05/19                    | 1              | 13                 |                                |
| 09/05/19                    | 1              | 14                 |                                |
| 13/05/19                    | 1              | 15                 |                                |
| 17/05/19                    | 1              | 16                 |                                |
| 21/05/19                    | 1              | 17                 |                                |
| 30/05/19                    | 1              | 18                 |                                |
| 08/06/19                    | 1              | 19                 |                                |
| 12/06/19                    | 1              | 20                 |                                |
| 14/06/19                    | 1              | 21                 |                                |
| 18/06/19                    | 1              | 22                 |                                |
| 27/06/19                    | 1              | 23                 |                                |
| 04/07/19                    | 1              | 24                 |                                |
| 15/07/19                    | 1              | 25                 |                                |
| 20/07/19                    | 1              | 26                 |                                |
| 21/07/19                    | 1              | 27                 | 1                              |
| 24/07/19                    | 1              | 28                 | 1                              |
| 28/07/19                    | 1              | 29                 |                                |
| 07/08/19                    | 1              | 30                 |                                |
| 08/08/19                    | 1              | 31                 |                                |
| 16/08/19                    | 1              | 32                 | 1                              |
| 20/08/19                    | 1              | 33                 |                                |
| 22/08/19                    | 1              | 34                 |                                |
| 23/08/19                    | 1              | 35                 |                                |
| 30/08/19                    | 1              | 36                 |                                |
| <b>35 accidents mortels</b> |                | <b>Dont femmes</b> | <b>5</b>                       |