

Télécharger son attestation de vaccination certifiée : Pas à pas

1. Depuis un **smartphone, un ordinateur ou une tablette**, se rendre à l'adresse <https://attestation-vaccin.ameli.fr/>.

Cliquer ensuite sur le bouton « **S'identifier avec FranceConnect** ».

Attestation de vaccination à la Covid-19

Ce service permet d'obtenir facilement une attestation de vaccination contre la Covid-19 après chaque injection reçue en France.

Il s'adresse aux bénéficiaires d'un régime français d'assurance maladie.

Pour vous identifier avec FranceConnect, vous aurez besoin de vos codes d'accès à votre compte ameli, votre compte msa, votre espace impôts...



Qu'est-ce que le service FranceConnect ?

C'est un [service sécurisé](#) d'accès à plus de 700 démarches en ligne.

Pas de compte ameli pour vous connecter ?

Créez votre [compte ameli](#) en 2 min.

À quoi sert l'attestation de vaccination ?


Vous trouverez toutes les informations utiles sur [ameli.fr](#)

2. **Choisir le compte personnel** avec lequel on souhaite se connecter : compte ameli de l'Assurance Maladie, espace personnel de la Mutualité sociale agricole (MSA), espace particulier d'impots.gouv.fr ou tout autre service proposant une authentification FranceConnect



Je choisis un compte pour me connecter sur :
Attestation Vaccin - Assurance Maladie



Je me connecte avec mon compte ameli

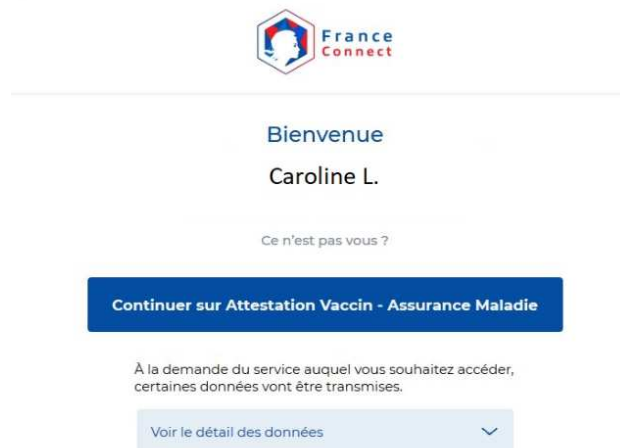
 2 87 06

Où trouver mon numéro de sécurité sociale ?

 ●●●●●●●● 

ME CONNECTER

3. Une fois identifié, il suffit de cliquer sur le bouton « **Continuer sur Attestation Vaccin - Assurance Maladie** » pour la télécharger sous format PDF.



4. On peut ensuite **enregistrer l'attestation sur le smartphone, l'ordinateur ou la tablette** puis l'imprimer ou la prendre en photo si on l'a téléchargée sur un ordinateur et qu'on n'a pas d'imprimante afin de l'avoir dans son téléphone.

Important : après chaque injection d'une dose de vaccin, une nouvelle version de l'attestation est disponible.



5. **Pour les utilisateurs d'un smartphone**, il est possible d'ajouter l'attestation de vaccination certifiée dans la rubrique « **Mon carnet** » de l'**application mobile #TousAntiCovid** téléchargeable gratuitement sur AppStore ou Google Play Store.

Il suffit de **flasher le QR code de droite** qui figure sur l'attestation (document imprimé ou affiché en pdf sur l'écran d'une tablette, d'un ordinateur ou d'un autre smartphone).

Elle sera automatiquement conservée dans l'application.

Présentation de l'attestation chargée dans TousAntiCovid



